

République du Sénégal  
Un Peuple — Un But — Une Foi

-----  
**Ministère du Travail, du Dialogue social  
et des Relations avec les Institutions**



**NOUVEAUX BAREMES DES SALAIRES  
CATEGORIELS DANS LE SECTEUR PRIVE  
A PARTIR DU 1<sup>er</sup> JUILLET 2023**

*M. G. S. / 2023*

**La Commission mixte paritaire s'est réunie ce 22 juin 2023 en vue d'élaborer les nouveaux barèmes des salaires catégoriels applicables à compter du 1<sup>er</sup> juillet 2023, à la suite de sa décision portant revalorisation des salaires catégoriels dans les différentes branches d'activité du secteur privé ainsi qu'il suit :**

- **10% de la première (1ère) à la quatrième (4ème) catégorie ;**
- **8% de la cinquième (5ème) catégorie à la catégorie AM2 et assimilées ;**
- **5% de la catégorie AM3 et assimilées aux catégories supérieures.**

**La Commission a aussi procédé à la correction de certains écarts et incohérences relevés dans les barèmes suite à l'application des taux correspondants au niveau de certains secteurs ou branches d'activité.**

The image shows several handwritten signatures in blue ink, arranged horizontally across the bottom of the page. The signatures are stylized and vary in length and complexity, representing the members of the Commission mixte paritaire.

**NOUVEAU BARÈME DES SALAIRES DES TRAVAILLEURS DU COMMERCE –  
A PARTIR DE JUILLET 2023**

CATEGORIES	2020	2023		
	Salaires sur 173,33	Taux	Salaires horaires	Salaires pour 173,33H
1ère A	64278	10%	407,926	<b>70706</b>
1ère B	68064	10%	431,953	<b>74870</b>
2ème	68510	10%	434,783	<b>75361</b>
3ème	70764	10%	449,088	<b>77840</b>
4ème	74793	10%	474,657	<b>82272</b>
5ème	82633	8%	514,877	<b>89244</b>
6ème	86843	8%	541,109	<b>93790</b>
7ème A	97539	8%	607,755	<b>105342</b>
7ème B	105541	8%	657,614	<b>113984</b>
8ème A	107146	8%	667,615	<b>115718</b>
8ème B	114337	8%	712,421	<b>123484</b>
8ème C	115051	8%	716,870	<b>124255</b>
9ème A	119565	5%	724,302	<b>125543</b>
9ème B	126189	5%	764,429	<b>132498</b>
10ème A	134309	5%	813,618	<b>141024</b>
10ème B	149616	5%	906,345	<b>157097</b>
10ème C	165761	5%	1004,148	<b>174049</b>
11ème	185828	5%	1125,710	<b>195119</b>

**POUR LES EMPLOYEURS**

*Fassou N'Dour  
Boumbo*

*Louis CAROTTE*

*Gore THA AD*

**POUR LES TRAVAILLEURS**

*Alioune DIENG CSA  
Rape Biama Diello UNRAT  
Laminou Fall  
Myette Keita Diop UNRAT  
Mbiouga Wade CNTS  
Adama FAYE CNTS*

**LE DIRECTEUR GENERAL DU TRAVAIL ET DE LA SECURITE SOCIALE**



**Karim CISSE**

*ll*



**NOUVEAU BARÈME DES SALAIRES DES TRAVAILLEURS DES TRANSPORTS PUBLICS  
ROUTIERS - A PARTIR DE JUILLET 2023**

<b>I. PERSONNEL ROULANT</b>				
<b>CATEGORIES</b>	<b>2020</b>	<b>2023</b>		
	<b>Salaires horaires</b>	<b>Taux</b>	<b>Salaires horaires</b>	<b>Salaires pour 173,33H</b>
Manœuvre véhicule	407,063	10%	447,769	77612
A1	437,824	10%	481,606	83477
A2	438,650	10%	482,515	83634
B1	446,022	10%	490,624	85040
B2	446,389	10%	491,028	85110
C1	446,648	10%	491,313	85159
C2	448,653	10%	493,518	85542
D1	465,099	10%	511,609	88677
D2	480,018	10%	528,020	91522

<b>II. OUVRIERS</b>				
<b>CATEGORIES</b>	<b>2020</b>	<b>2023</b>		
	<b>Salaires horaires</b>	<b>Taux</b>	<b>Salaires horaires</b>	<b>Salaires pour 173,33H</b>
1 <sup>ère</sup>	370,859	10%	407,945	70709
2 <sup>ème</sup>	380,559	10%	418,615	72559
3 <sup>ème</sup>	398,092	10%	437,901	75901
4 <sup>ème</sup>	420,341	10%	462,375	80143
5 <sup>ème</sup>	428,080	8%	468,141	81143(ajusté)
6 <sup>ème</sup>	460,669	8%	497,523	86236
7 <sup>ème</sup>	491,078	8%	530,364	91928

<b>III. EMPLOYES</b>				
<b>CATEGORIES</b>	<b>2020</b>	<b>2023</b>		
	<b>Salair sur 173,33</b>	<b>Taux</b>	<b>Salaires horaires</b>	<b>Salaires pour 173,33H</b>
1 <sup>ère</sup>	64260	10%	407,812	70686
2 <sup>ème</sup>	65160	10%	413,523	71676
3 <sup>ème</sup>	70425	10%	446,936	77468
4 <sup>ème</sup>	76668	10%	486,556	84335
5 <sup>ème</sup>	81955	8%	510,653	88511
6 <sup>ème</sup>	86416	8%	538,449	93329
7 <sup>ème</sup>	95694	8%	596,259	103350

Handwritten signatures and initials in blue ink at the bottom of the page.



IV. AGENTS DE MAITRISE-TECHNICIENS ET ASSIMILES				
CATEGORIES	2020	2023		
	Salaire sur 173,33	Taux	Salaires horaires	Salaires pour 173,33H
M1	96679	8%	602,396	104413
M2	97664	8%	608,534	105477
M3	119554	5%	724,235	125532
M4	131917	5%	799,128	138513
M5	133096	5%	806,270	139751

**POUR LES EMPLOYEURS**

*Signature*  
*Exemple Fassin MOUPE*  
 Louis LAMOTTE  
 Sora THAO  
*Signature*

**POUR LES TRAVAILLEURS**

*Signature*  
 Alimou DIENG CSA  
 Rpe Birama Diello UASAP  
 Larine Fils CUTS  
 Yvette Keita Diolé UASAP  
 Kbiouga Wade CUTS

**LE DIRECTEUR GENERAL DU TRAVAIL ET DE LA SECURITE SOCIALE**

*Signature*  
 Direction Générale du Travail et de la Sécurité Sociale  
 Le Directeur Général  
**Karim CISSE**

**NOUVEAU BARÈME DES SALAIRES DES TRAVAILLEURS DES INDUSTRIES HOTELIÈRES - A  
PARTIR DE JUILLET 2023**

CATEGORIES	2020	2023		
	Salaire sur 173,33	Taux	Salaires horaire	Salaires pour 173,33H
1ère	64282	10%	407,951	70710
2ème	65208	10%	413,828	71729
3ème	66371	10%	421,209	73008
4ème	71100	10%	451,220	78210
5ème	73046	8%	455,142	78890
6ème A	77450	8%	482,582	83646
6ème B	86577	8%	539,452	93503
7ème	93707	8%	583,878	101204
8ème A	99516	8%	620,073	107477
8ème B	105569	8%	657,789	114015
9ème A	110561	5%	669,757	116089
9ème B	117875	5%	714,064	123769
10ème A	125190	5%	758,377	131450
10ème B	137550	5%	833,252	144428
11ème A	150620	5%	912,427	158151
11ème B	168380	5%	1020,014	176799

**POUR LES EMPLOYEURS**

*Louis Gando*  
*Gora Thioko*  
*Samy Fambou N'Dour*

**POUR LES TRAVAILLEURS**

*Alimou GENG CSA*  
*Pape Biirama Diallo*  
*lamine Fall Cmts*  
*Yvette Keita Diop Unsas*  
*Moussa Wade CMTS*  
*Adama Faye Cmts/FC*

**LE DIRECTEUR GENERAL DU TRAVAIL ET DE LA SECURITE SOCIALE**

  
**Karim CISSE**



**NOUVEAU BARÈME DES SALAIRES DES TRAVAILLEURS DES INDUSTRIES  
ALIMENTAIRES - A PARTIR DE JUILLET 2023**

<b>I. OUVRIERS</b>				
<b>CATEGORIES</b>	<b>2020</b>		<b>2023</b>	
	<b>SALAIRES HORAIRES</b>	<b>TAUX</b>	<b>SALAIRES HORAIRES</b>	<b>SALAIRES POUR 173,33H</b>
1 <sup>ère</sup>	370,859	10%	407,945	70709
2 <sup>ème</sup>	379,861	10%	417,847	72425
3 <sup>ème</sup>	398,139	10%	437,953	75910
4 <sup>ème</sup>	420,363	10%	462,399	80148
5 <sup>ème</sup>	427,868	8%	468,170	81148 (ajusté)
6 <sup>ème</sup>	460,798	8%	497,662	86260
7 <sup>ème</sup>	491,078	8%	530,364	91928

<b>II. EMPLOYES</b>				
<b>CATEGORIES</b>	<b>2020</b>		<b>2023</b>	
	<b>SALAIRES POUR 173,33H</b>	<b>TAUX</b>	<b>SALAIRES HORAIRES</b>	<b>SALAIRES POUR 173,33H</b>
1 <sup>ère</sup>	64258	10%	407,799	70684
2 <sup>ème</sup>	67272	10%	426,927	73999
3 <sup>ème</sup>	70426	10%	446,943	77469
4 <sup>ème</sup>	76721	10%	486,893	84393
5 <sup>ème</sup>	81936	8%	510,534	88491
6 <sup>ème</sup>	86436	8%	538,573	93351
7 <sup>ème</sup>	95679	8%	596,165	103333

<b>III. AGENTS DE MAITRISE - TECHNICIENS ET ASSIMILES</b>				
<b>CATEGORIES</b>	<b>2020</b>		<b>2023</b>	
	<b>SALAIRES POUR 173,33H</b>	<b>TAUX</b>	<b>SALAIRES HORAIRES</b>	<b>SALAIRES POUR 173,33H</b>
AM O	98981	8%	616,740	106899
AM 1 <sup>ère</sup> échelon	102283	8%	637,314	110466
AM 2 <sup>ème</sup> échelon	105585	8%	657,888	114032
AM 3 <sup>ème</sup> échelon	119307	5%	722,739	125272
AM 4 <sup>ème</sup> échelon	131999	5%	799,625	138599
AM 5 <sup>ème</sup> échelon	133096	5%	806,270	139751

Handwritten signatures in blue ink, including a large circular signature on the left, a signature with a vertical line in the center, and a signature with a large arrow on the right.



**NOUVEAU BARÈME DES SALAIRES DES TRAVAILLEURS DE LA MECANIQUE  
GENERALE - A PARTIR DE JUILLET 2023**

<b>I. OUVRIERS</b>				
<b>CATEGORIES</b>	<b>2020</b>	<b>2023</b>		
	<b>TAUX HORAIRES</b>	<b>TAUX</b>	<b>SALAIRES HORAIRES</b>	<b>SALAIRES POUR 173,33H</b>
1 <sup>ère</sup> M.O	370,859	10%	407,945	70709
2 <sup>ème</sup> M.S	379,78	10%	417,758	72410
3 <sup>ème</sup> O.S1	398,139	10%	437,953	75910
4 <sup>ème</sup> O.S2	420,391	10%	462,430	80153
5 <sup>ème</sup> O.P1	428,08	8%	468,199	81153(ajusté)
6 <sup>ème</sup> O.P2	461,784	8%	498,727	86444
7 <sup>ème</sup> O.P3	491,078	8%	530,364	91928

<b>II. EMPLOYES</b>				
<b>CATEGORIES</b>	<b>2020</b>	<b>2023</b>		
	<b>SALAIRES POUR 173,33H</b>	<b>TAUX</b>	<b>SALAIRES HORAIRES</b>	<b>SALAIRES POUR 173,33H</b>
1 <sup>ère</sup>	64262	10%	407,824	70688
2 <sup>ème</sup>	67274	10%	426,939	74001
3 <sup>ème</sup>	70426	10%	446,943	77469
4 <sup>ème</sup>	76668	10%	486,556	84335
5 <sup>ème</sup>	81956	8%	510,659	88512
6 <sup>ème</sup>	86419	8%	538,467	93333
7 <sup>ème</sup>	95694	8%	596,259	103350

<b>III. AGENTS DE MAITRISE — TECHNICIENS ET ASSIMILES</b>				
<b>CATEGORIES</b>	<b>2020</b>	<b>2023</b>		
	<b>SALAIRES POUR 173,33H</b>	<b>TAUX</b>	<b>SALAIRES HORAIRES</b>	<b>SALAIRES POUR 173,33H</b>
M.0	99027	8%	617,0263	106949
M.1	102360	8%	637,7938	110549
M.2	105694	8%	658,5676	114150
M.3	119337	5%	722,9207	125304
M.4	132013	5%	799,710	138614
M.5	133094	5%	806,258	139749

*A G or 2/1/23*

IV. CADRES — INGENIEURS ET ASSIMILES				
CATEGORIES	2020	TAUX	2023	
	SALAIRES POUR 173,33H		SALAIRES HORAIRES	SALAIRES POUR 173,33H
P1. A	135023	5%	817,9435	141774
P1.B	136952	5%	829,629	143800
P2.A	138881	5%	841,3145	145825
P2.B	140813	5%	853,0182	147854
P3.A	149728	5%	907,024	157214
P3.B	211748	5%	1282,729	222335

**POUR LES EMPLOYEURS**

*Louis Anette*  
*Song*  
*Amour HIBO*  
*Forsas*  
*NDUR*

**POUR LES TRAVAILLEURS**

*Alimou Dieng CSA*  
*Faye Birema Inello UNSAS*  
*Camille Fadi cuts*  
*Yvette Keita Diop UNSAS*  
*Msiouga Wade cuts*  
*Adama FAYE cuts*

**LE DIRECTEUR GENERAL DU TRAVAIL ET DE LA SECURITE SOCIALE**

*Direction Générale du Travail et de la Sécurité Sociale*  
*Le Directeur Général*  
**Karim CISSE**



**NOUVEAU BARÈME DES SALAIRES DES TRAVAILLEURS DES BANQUES ET  
ETABLISSEMENTS FINANCIERS - A PARTIR DE JUILLET 2023**

I. EMPLOYES				
CATEGORIES	2020	ANNEE 2023		
	SALAIRES POUR 173,33H	TAUX	SALAIRES HORAIRES	SALAIRES POUR 173,33H
1ère	71684	10%	454,926	78852
2ème	81887	10%	519,677	90076
3ème	91175	10%	578,622	100293
4ème	94714	10%	601,081	104185
5ème	98253	8%	612,204	106113
6ème	105360	8%	656,486	113789
7ème	117991	8%	735,189	127430

II. EMPLOYES SUPERIEURS				
CLASSES	2020	ANNEE 2023		
	SALAIRES POUR 173,33H	TAUX	SALAIRES HORAIRES	SALAIRES POUR 173,33H
Classe I	118171	8%	736,310	127625
Classe II	120006	8%	747,744	129606
Classe III	125872	5%	762,509	132166
Classe IV	136152	5%	824,783	142960

III. CADRES				
CLASSES	2020	ANNEE 2023		
	SALAIRES POUR 173,33H	TAUX	SALAIRES HORAIRES	SALAIRES POUR 173,33H
Classe 5	150919	5%	914,238	158465
Classe 6	169387	5%	1026,114	177856
Classe 7	189414	5%	1147,434	198885
Classe 8	204721	5%	1240,161	214957

**POUR LES EMPLOYEURS**

**POUR LES TRAVAILLEURS**

**LE DIRECTEUR GENERAL DU TRAVAIL ET DE LA SECURITE SOCIALE**



**Karim CISSE**

*Aliou Diop*  
*Lamine Fall*  
*Pape Soumaila*

*Yvette Keita Diop*  
*Mbranga Wade*

*U*  
*Leoni CANOTE*  
*Emmanuel Fagan*



**NOUVEAU BARÈME DES SALAIRES DES TRAVAILLEURS DES SYSTEMES FINANCIERS DECENTRALISES - A PARTIR DE JUILLET 2023**

CLASSES	CATEGORIES	2020	2023		
		SALAIRES POUR 173.33 H	TAUX	SALAIRES HORAIRES	SALAIRES POUR 173,33H
Classe I Personnel de soutien	1ère	62487,72	10%	396,564	68736
	2ème	65948,04	10%	418,524	72543
Classe II Agents professionnels de soutien	1ère	66374,64	10%	421,232	73012
Classe III Agents de maîtrise	1	84814,80	8%	528,472	91600
	2	94938,90	8%	591,554	102534
	3	102454,80	5%	620,652	107578
Classe IV Agents de maîtrise supérieurs	1	104913,90	5%	635,548	110160
	2	111780,90	5%	677,147	117370
Classe V Cadres supérieurs	1	114965,55	5%	696,439	120714
	2	121335,90	5%	735,030	127403
Classe VI Cadres supérieurs de direction	1	129142,65	5%	782,321	135600
	2	143862,60	5%	871,492	151056
Classe VII Cadres supérieurs dirigeants	1	159387,90	5%	965,541	167357
	2	178680,60	5%	1082,413	187615
	3	190137,15	5%	1151,815	199644

**POUR LES EMPLOYEURS**

*Handwritten signatures and notes:*  
 Coues Assote  
 Soumya  
 Faber-...  
 [Signature]

**POUR LES TRAVAILLEURS**

*Handwritten signatures and notes:*  
 Alimno Dieng CSA  
 la mme Fall out  
 Ryo Ouama Diallo  
 Keita Diop  
 Mdisuga Wade  
 [Signature]

**LE DIRECTEUR GENERAL DU TRAVAIL ET DE LA SECURITE SOCIALE**


**NOUVEAU BARÈME DES SALAIRES DES TRAVAILLEURS DU SECTEUR DE LA  
BOULANGERIE - A PARTIR DE JUILLET 2023**

I. OUVRIERS				
Catégorie professionnelle	2021	2023		
	Salaires sur 173,33	Taux	Salaires horaires	Salaires pour 173,33H
3 <sup>ème</sup> Catégorie	74975	10%	475,812	82473
4 <sup>ème</sup> Catégorie	90500	10%	574,338	99550
5 <sup>ème</sup> Catégorie	110000	8%	685,398	118800
6 <sup>ème</sup> Catégorie	120000	8%	747,707	129600
7 <sup>ème</sup> catégorie	125000	8%	778,861	135000

II. EMPLOYES				
Catégorie professionnelle	2021	2023		
	Salair sur 173,33 H	Taux	Salaires horaires	Salaires pour 173,33 H
3 <sup>ème</sup> Catégorie	75000	10%	475,971	82500
4 <sup>ème</sup> Catégorie	90500	10%	574,338	99550
5 <sup>ème</sup> Catégorie	110000	8%	685,398	118800
6 <sup>ème</sup> Catégorie	120000	8%	747,707	129600
7 <sup>ème</sup> Catégorie	125000	8%	778,861	135000

III. AGENT DE MAITRISE, TECHNICIENS ET ASSIMILES				
Catégorie professionnelle	2021	2023		
	Salair sur 173,33	Taux	Salaires horaires	Salaires pour 173,33H
AM1	135000	8%	841,170	145800
AM2	140000	8%	872,324	151200

IV. CADRES				
Catégorie professionnelle	2021	2023		
	Salair sur 173,33	Taux	Salaires horaires	Salaires pour 173,33H
P1	150000	5%	908,671	157500
P2	155000	5%	938,960	162750
P3	160000	5%	969,249	168000

Handwritten signatures in blue ink, including several distinct scribbles and initials, located below the tables.



**NOUVEAU BARÈME DES SALAIRES DES TRAVAILLEURS DES INDUSTRIES DE LA CONFECTION - A PARTIR DE JUILLET 2023**

I. OUVRIERS				
CATEGORIES	2020	2023		
	SALAIRES HORAIRES	TAUX	SALAIRES HORAIRES	SALAIRES POUR 173,33H
1 <sup>ère</sup> M.O.....	370,859	10%	407,945	70709
2 <sup>ème</sup> M.S.....	379,861	10%	417,847	72425
3 <sup>ème</sup> O.S.1.....	398,022	10%	437,824	75888
4 <sup>ème</sup> O.S.2.....	420,423	10%	462,465	80159
5 <sup>ème</sup> O.P.1.....	427,952	8%	468,234	81159(ajusté)
6 <sup>ème</sup> O.P.2.....	461,784	8%	498,727	86444
7 <sup>ème</sup> O.P.3.....	491,078	8%	530,364	91928

II. EMPLOYES				
CATEGORIES	2020	2023		
	SALAIRES POUR 173,33H	TAUX	SALAIRES HORAIRES	SALAIRES POUR 173,33H
1 <sup>ère</sup>	64260	10%	407,812	70686
2 <sup>ème</sup>	67262	10%	426,863	73988
3 <sup>ème</sup>	70426	10%	446,943	77469
4 <sup>ème</sup>	76665	10%	486,537	84332
5 <sup>ème</sup>	81955	8%	510,653	88511
6 <sup>ème</sup>	86416	8%	538,449	93329
7 <sup>ème</sup>	95693	8%	596,252	103348

III. AGENTS DE MAITRISE — TECHNICIENS ET ASSIMILES				
CATEGORIES	2020	2023		
	SALAIRES POUR 173,33H	TAUX	SALAIRES HORAIRES	SALAIRES POUR 173,33H
M.O	98990	8%	616,796	106909
M.1	102286	8%	637,333	110469
M.2	105583	8%	657,876	114030
M.3	119336	5%	722,915	125303
M.4	132011	5%	799,697	138612
M.5	133094	5%	806,258	139749

*Handwritten signatures and initials in blue ink.*

*Handwritten signature in blue ink.*

*Handwritten signature in blue ink.*

*Handwritten signature in blue ink.*

*Handwritten signature in blue ink.*

*Handwritten signature in blue ink.*



IV. CADRES				
Catégories	2020	2023		
	Salaires pour 173,33H	TAUX	SALAIRES HORAIRES	SALAIRES POUR 173,33H
P1.A	134054	5%	812,0735	140757
P1.B	135014	5%	817,889	141765
P2.A	135974	5%	823,7045	142773
P2.B	136934	5%	829,52	143781
P3.A	145584	5%	881,920	152863
P3.B	205801	5%	1246,703	216091

**POUR LES EMPLOYEURS**

*Handwritten signatures and names for employers:*  
 Cissé Lamine  
 Souleymane Ndiaye  
 Gora Aliou

**POUR LES TRAVAILLEURS**

*Handwritten signatures and names for workers:*  
 Alimou DIENG CSA  
 Pape Birama Diallo  
 Ousseïl Fall  
 Yvette Keïta Diop UNBPS  
 Mbiouga Wade  
 Adama FAYE

**LE DIRECTEUR GENERAL DU TRAVAIL ET DE LA SECURITE SOCIALE**

*Official red stamp and signature of the Director General:*  
 Direction Générale du Travail et de la Sécurité Sociale  
 Le Directeur Général  
**Karim CISSE**

**NOUVEAU BARÈME DES SALAIRES DES TRAVAILLEURS DES INDUSTRIES DES CORPS GRAS - A PARTIR DE JUILLET 2023**

I. OUVRIERS				
Catégories	2020	2023		
	Salaires horaires	TAUX	SALAIRES HORAIRES	SALAIRES POUR 173,33H
1 <sup>ère</sup> M.O	370,859	10%	407,945	70709
2 <sup>ème</sup> M.S	379,853	10%	417,838	72424
3 <sup>ème</sup> O.S.1	398,143	10%	437,957	75911
4 <sup>ème</sup> O.S.2	420,363	10%	462,399	80148
5 <sup>ème</sup> O.P.1	428,233	8%	462,492	80164
6 <sup>ème</sup> O.P.2	461,791	8%	498,734	86446
7 <sup>ème</sup> O.P.3	491,078	8%	530,364	91928

II. EMPLOYES				
Catégories	2020	2023		
	Salaires pour 173,33H	TAUX	SALAIRES HORAIRES	SALAIRES POUR 173,33H
1 <sup>ère</sup>	64261	10%	407,818	70687
2 <sup>ème</sup>	67268	10%	426,901	73995
3 <sup>ème</sup>	70426	10%	446,943	77469
4 <sup>ème</sup>	76685	10%	486,664	84354
5 <sup>ème</sup>	81940	8%	510,559	88495
6 <sup>ème</sup>	86418	8%	538,461	93331
7 <sup>ème</sup>	95681	8%	596,178	103335

III. AGENTS DE MAÎTRISE – TECHNICIENS ET ASSIMILÉS				
Catégories	2020	2023		
	Salaires pour 173,33H	TAUX	SALAIRES HORAIRES	SALAIRES POUR 173,33H
Agents de maîtrise ordinaire	98981	8%	616,7396	106899
Agents de maîtrise 1 <sup>er</sup> Échelon	102311	8%	637,4885	110496
Agents de maîtrise 2 <sup>er</sup> Échelon	105581	8%	657,8635	114027
Agents de maîtrise 3 <sup>er</sup> Échelon	119305	5%	722,7269	125270
Agents de maîtrise 4 <sup>er</sup> Échelon	131999	5%	799,625	138599
Agents de maîtrise 5 <sup>er</sup> Échelon	133096	5%	806,270	139751

**POUR LES EMPLOYEURS**

**POUR LES TRAVAILLEURS**

**LE DIRECTEUR GENERAL DU TRAVAIL ET DE LA SECURITE SOCIALE**

**Karim CISSE**



*Handwritten signatures and notes on the left side, including 'Louis ANTOINE' and 'Garry Jambou'.*

*Handwritten signatures and notes on the right side, including 'Abdou FAYE' and 'Pape Souma Diallo'.*



**NOUVEAU BARÈME DES SALAIRES DES TRAVAILLEURS DES INDUSTRIES  
POLYGRAPHIQUES - A PARTIR DE JUILLET 2023**

I. OUVRIERS				
Catégories	2020	2023		
	Salaires horaires	TAUX	SALAIRES HORAIRES	SALAIRES POUR 173,33H
1 <sup>ère</sup> M.O	370,859	10%	407,945	70709
2 <sup>ème</sup> M.S	387,921	10%	426,713	73962
3 <sup>ème</sup> O.S.1	392,792	10%	432,071	74891
4 <sup>ème</sup> O.S.2	442,108	10%	486,319	84294
5 <sup>ème</sup> O.P.1	449,396	8%	492,090	85294(ajusté)
6 <sup>ème</sup> O.P.2	462,715	8%	499,732	86619
H.C.A O.P.3	501,541	8%	541,664	93887
H.C.B.E	537,471	8%	580,469	100613
H.C.E	613,391	8%	662,462	114825

II. EMPLOYES				
Catégories	2020	2023		
	Salaires pour 173,33H	TAUX	SALAIRES HORAIRES	SALAIRES POUR 173,33H
1 <sup>ère</sup>	64261	10%	407,818	70687
2 <sup>ème</sup>	67273	10%	426,933	74000
3 <sup>ème</sup>	70426	10%	446,943	77469
4 <sup>ème</sup>	76667	10%	486,550	84334
5 <sup>ème</sup>	81956	8%	510,659	88512
6 <sup>ème</sup>	86418	8%	538,461	93331
7 <sup>ème</sup>	95692	8%	596,246	103347

III. AGENTS DE MAITRISE – TECHNICIENS ET ASSIMILES				
Catégories	2020	2023		
	Salaires pour 173,33H	TAUX	SALAIRES HORAIRES	SALAIRES POUR 173,33H
C.M.1	98648	8%	614,66474	106540
C.M.2	101604	8%	633,08325	109732
C.M.3	104561	5%	633,41055	109789
C.M.4	119337	5%	722,92073	125304
C.A.1	132013	5%	799,710	138614
C.A.2	133141	5%	806,543	139798

**POUR LES EMPLOYEURS**

**POUR LES TRAVAILLEURS**

**LE DIRECTEUR GÉNÉRAL DU TRAVAIL ET DE LA SÉCURITÉ SOCIALE**



*Handwritten signatures and initials in blue ink, including 'Louis ANDRE' and 'Goum HUB'.*

*Handwritten signatures and initials in blue ink, including 'Pape Brama', 'Lamine Fall', 'Njette Keita Diop UDSAS', and 'Mfionga Wade CNTS'.*



**NOUVEAU BARÈME DES SALAIRES DES TRAVAILLEURS DES INDUSTRIES TEXTILES -  
A PARTIR DE JUILLET 2023**

<b>I. OUVRIERS</b>				
<b>Catégories</b>	<b>2020</b>	<b>2023</b>		
	<b>Taux horaires</b>	<b>TAUX</b>	<b>SALAIRES HORAIRES</b>	<b>SALAIRES POUR 173,33H</b>
1 <sup>ère</sup> A	370,859	10%	407,945	70709
1 <sup>ère</sup> B	372,606	10%	409,867	71042
2 <sup>ème</sup>	376,595	10%	414,255	71803
3 <sup>ème</sup>	384,060	10%	422,466	73226
4 <sup>ème</sup>	416,554	10%	458,209	79421
5 <sup>ème</sup>	419,530	8%	463,976	80421(ajusté)
6 <sup>ème</sup>	461,756	8%	498,696	86439


<b>II. EMPLOYES</b>				
<b>Catégories</b>	<b>2020</b>	<b>ANNEE 2023</b>		
	<b>Salaires pour 173,33H</b>	<b>TAUX</b>	<b>SALAIRES HORAIRES</b>	<b>SALAIRES POUR 173,33H</b>
1 <sup>ère</sup>	64262	10%	407,824	70688
2 <sup>ème</sup>	67261	10%	426,857	73987
3 <sup>ème</sup>	70426	10%	446,943	77469
4 <sup>ème</sup>	76668	10%	486,556	84335
5 <sup>ème</sup>	81957	8%	510,665	88514
6 <sup>ème</sup>	86419	8%	538,467	93333
7 <sup>ème</sup>	95694	8%	596,259	103350

<b>III. AGENTS DE MAITRISE – TECHNICIENS ET ASSIMILES</b>									
<b>AGENTS DE MAITRISE</b>					<b>EMPLOYES SUPERIEURS</b>				
<b>Catégories</b>	<b>2020</b>	<b>2023</b>			<b>Catégories</b>	<b>2020</b>	<b>2023</b>		
	<b>Salaires pour 173,33H</b>	<b>Taux</b>	<b>Salaires horaires</b>	<b>Salaires pour 173.33</b>		<b>Salaires pour 173,33H</b>	<b>Taux</b>	<b>Salaires horaires</b>	<b>Salaires pour 173.33</b>
Chef d'équipe	99611	8%	620,665	107580					
Contremaître 1 <sup>er</sup> échelon	103528	8%	645,071	111810	1 <sup>ère</sup>	104288	8%	649,807	112631
Contremaître 2 <sup>er</sup> échelon	107445	5%	650,881	112817					
Chef d'atelier d'entretien	111362	5%	674,610	116930	2 <sup>ème</sup>	112882	5%	683,818	118526
					3 <sup>ème</sup>	121476	5%	735,878	127550
Contremaître chef	127240	5%	770,796	133602					



IV. CADRES – INGENIEURS – ET ASSIMILES				
Catégories	2020	2023		
	Salaires pour 173,33H	TAUX	SALAIRES HORAIRES	SALAIRES POUR 173,33H
P1A	131198	5%	794,772	137758
P1B	135156	5%	818,749	141914
P2A	139114	5%	842,726	146070
P2B	143073	5%	866,709	150227
P3	217344	5%	1316,628	228211

**POUR LES EMPLOYEURS**

  
 Louis LAOITE  
 Directeur Général  
 Direction Générale du Travail et de la Sécurité Sociale

**POUR LES TRAVAILLEURS**

Aline HENR  
 Rapa Birama Diallo UINSAS  
 Aminé Fall entre/FC  
 Nyette Keita Diop UINSAS  
 Msiouga Wade entre/FC  
 Adama FAYE entre/FC

**LE DIRECTEUR GENERAL DU TRAVAIL ET DE LA SECURITE SOCIALE**



**Karim CISSE**

**NOUVEAU BARÈME DES SALAIRES DES TRAVAILLEURS DU BATIMENT ET DES TRAVAUX PUBLICS - A PARTIR DE JUILLET 2023**

<b>I. OUVRIERS</b>				
<b>Catégories</b>	<b>2020</b>	<b>2023</b>		
	<b>Taux horaires</b>	<b>TAUX</b>	<b>SALAIRES HORAIRES</b>	<b>SALAIRES POUR 173,33H</b>
8311 <sup>ère</sup>	378,077	10%	415,885	72085
2 <sup>ème</sup>	379,861	10%	417,847	72425
3 <sup>ème</sup>	408,431	10%	449,274	77873
4 <sup>ème</sup> A	419,703	10%	461,673	80022
4 <sup>ème</sup> B	430,975	10%	474,073	82171
5 <sup>ème</sup> A	433,719	8%	479,841	83171(ajusté)
5 <sup>ème</sup> B	462,387	8%	499,378	86557
6 <sup>ème</sup> A	463,759	8%	500,860	86814
6 <sup>ème</sup> B	515,562	8%	556,807	96511
7 <sup>ème</sup> A	601,768	8%	649,909	112649
7 <sup>ème</sup> B	657,904	8%	710,536	123157



<b>II. EMPLOYES</b>				
<b>Catégories</b>	<b>2020</b>	<b>2023</b>		
	<b>Salaires pour 173,33H</b>	<b>TAUX</b>	<b>SALAIRES HORAIRES</b>	<b>SALAIRES POUR 173,33H</b>
1 <sup>ère</sup>	64270	10%	407,875	70697
2 <sup>ème</sup>	67263	10%	426,870	73989
3 <sup>ème</sup>	73311	10%	465,252	80642
4 <sup>ème</sup>	74633	10%	473,642	82096
5 <sup>ème</sup>	81078	8%	505,188	87564
6 <sup>ème</sup>	84191	8%	524,585	90926
7 <sup>ème</sup>	85982	8%	535,744	92861

<b>III. AGENTS DE MAITRISE – TECHNICIENS ET ASSIMILES</b>				
<b>Catégories</b>	<b>2020</b>	<b>2023</b>		
	<b>Salairé pour 173,33H</b>	<b>TAUX</b>	<b>SALAIRES HORAIRES</b>	<b>SALAIRES POUR 173,33H</b>
AM1	90384	8%	563,173	97615
AM2	105587	8%	657,901	114034
AM3	119324	5%	722,842	125290
AM4	132013	5%	799,710	138614
AM5	132995	5%	805,658	139645



IV. INGENIEURS – ASSIMILES ET CADRES				
Catégories	2020	TAUX	2023	
	Salaires pour 173,33H		SALAIRES HORAIRES	SALAIRES POUR 173,33H
P1A	135484	5%	820,736	142258
P1B	137974	5%	835,820	144873
P2A	150609	5%	912,361	158139
P2B	169536	5%	1027,017	178013
P3A	180324	5%	1092,368	189340
P3B	256038	5%	1551,029	268840
P4	293894	5%	1780,354	308589
P5	332114	5%	2011,883	348720

**POUR LES EMPLOYEURS**

 Louis LAHOTTE  
 Group 7/10/20  
 Iama N'DOUR

**POUR LES TRAVAILLEURS**

Alioune DIENG CSA  
 Papa Briama Diallo UNSAS  
 Aminou Fall CNTS  
 Yvette Keita Diop UNSAS  
 Mbiouga Wade CNTS

**LE DIRECTEUR GENERAL DU TRAVAIL ET DE LA SECURITE SOCIALE**



**Karim CISSE**

**NOUVEAU BARÈME DES SALAIRES DES TRAVAILLEURS DES AUXILIAIRES DE  
TRANSPORT - A PARTIR DE JUILLET 2023**

<b>I. TRAVAILLEURS DES SERVICES EXTERIEURS</b>				
<b>Catégories</b>	<b>2020</b>	<b>2023</b>		
	<b>Taux horaires</b>	<b>TAUX</b>	<b>SALAIRES HORAIRES</b>	<b>SALAIRES POUR 173,33H</b>
1 <sup>ère</sup>	370,859	10%	407,945	70709
2 <sup>ème</sup>	379,860	10%	417,846	72425
3 <sup>ème</sup>	405,872	10%	446,459	77385
4 <sup>ème</sup>	442,108	10%	486,319	84294
5 <sup>ème</sup>	472,683	8%	510,498	88485
6 <sup>ème</sup>	494,516	8%	534,077	92572
7 <sup>ème</sup>	547,772	8%	591,594	102541

<b>II. EMPLOYES</b>				
<b>Catégories</b>	<b>2020</b>	<b>2023</b>		
	<b>Salaires pour 173,33H</b>	<b>TAUX</b>	<b>SALAIRES HORAIRES</b>	<b>SALAIRES POUR 173,33H</b>
1 <sup>ère</sup>	64279	10%	407,932	70707
2 <sup>ème</sup>	65881	10%	418,099	72469
3 <sup>ème</sup>	70352	10%	446,473	77387
4 <sup>ème</sup>	76674	10%	486,594	84341
5 <sup>ème</sup>	81928	8%	510,484	88482
6 <sup>ème</sup>	85851	8%	534,928	92719
7 <sup>ème</sup> A	94809	8%	590,744	102394
7 <sup>ème</sup> B	103045	8%	642,062	111289



<b>III. AGENTS DE MAITRISE - TECHNICIENS ET ASSIMILES</b>				
<b>Catégories</b>	<b>2020</b>	<b>2023</b>		
	<b>Salaires pour 173,33H</b>	<b>TAUX</b>	<b>SALAIRES HORAIRES</b>	<b>SALAIRES POUR 173,33H</b>
AM1-A	103892	8%	647,340	112203
AM1-B	104739	8%	652,617	113118
AM2	105587	8%	657,901	114034
AM3	119336	5%	722,915	125303
AM4	132013	5%	799,710	138614
AM5	133097	5%	806,276	139752

Handwritten signatures and initials in blue ink at the bottom of the page.




IV. INGENIEURS – ASSIMILES ET CADRES				
Catégories	2020	TAUX	2023	
	Salaires pour 173,33H		SALAIRES HORAIRES	SALAIRES POUR 173,33H
C1A	138140	5%	836,826	145047
C1B	150923	5%	914,263	158469
C2A	163701	5%	991,669	171886
C2B	176477	5%	1069,064	185301
C2C	192918	5%	1168,660	202564
C3	226392	5%	1371,439	237712


**POUR LES EMPLOYEURS**

 Louis LAHOTTE  
 Gora Thimo *enump*  
 Saman Noum  


**POUR LES TRAVAILLEURS**

Alioune DIENG-CSA *CSA*  
 Papa Souma Ouelle LENSAT  
 Aminou Fall ent  
 Nyvette Keita Diop UDSAS  
 Abounga Wade CNTS  
 Adama FAYE ent/FC  


**LE DIRECTEUR GENERAL DU TRAVAIL ET DE LA SECURITE SOCIALE**



**Karim CISSE**

**NOUVEAU BARÈME DES SALAIRES DES TRAVAILLEURS DES SOCIÉTÉS  
D'ASSURANCES - A PARTIR DE JUILLET 2023**

I. EMPLOYÉS				
Catégories	2020	TAUX	2023	
	Salaires pour 173,33H		SALAIRES HORAIRES	SALAIRES POUR 173,33H
1 <sup>ère</sup>	73832	10%	468,558	81215
2 <sup>ème</sup>	77750	10%	493,423	85525
3 <sup>ème</sup>	85902	10%	545,158	94492
4 <sup>ème</sup>	89235	10%	566,310	98159
5 <sup>ème</sup>	92569	8%	576,787	99975
6 <sup>ème</sup>	99342	8%	618,989	107289
7 <sup>ème</sup>	112147	8%	698,776	121119

II. EMPLOYÉS SUPÉRIEURS				
Classes	2020	TAUX	2023	
	Salaires pour 173,33H		SALAIRES HORAIRES	SALAIRES POUR 173,33H
I	119112	8%	742,174	128641
II	123402	8%	768,904	133274
III	127497	5%	772,352	133872
IV	137579	5%	833,427	144458

III. CADRES				
Classes	2020	TAUX	2023	
	Salaires pour 173,33H		SALAIRES HORAIRES	SALAIRES POUR 173,33H
V	150920	5%	914,245	158466
VI	170406	5%	1032,287	178926
VII	190602	5%	1154,630	200132
VIII	206895	5%	1253,330	217240

**POUR LES EMPLOYEURS**

**POUR LES TRAVAILLEURS**

**LE DIRECTEUR GÉNÉRAL DU TRAVAIL ET DE LA SÉCURITÉ SOCIALE**

  
 Le Directeur Général  
**Karim CISSE**

*OK*  
*Louis LAOITE*  
*Samy*  
*Festou MOU*

*Alioum DIENG CSA*  
*Pape Briane Diouf UNSSAF*  
*Kompe Fallouf*

*Yvette Keita Diop UNSSAF*  
*Mbiouga Wade UNSSAF*  
*Adama FALLICHA*



**NOUVEAU BARÈME DES SALAIRES DES MARINS PECHEURS INDUSTRIELS - A PARTIR DE JUILLET 2023**

Catégories	2020	2023		
	Salaires pour 173,33H	TAUX	SALAIRES HORAIRES	SALAIRES POUR 173,33H
1 <sup>ère</sup>	65180	10%	413,650	71698
2 <sup>ème</sup>	68068	10%	431,978	74875
3 <sup>ème</sup>	68818	10%	436,738	75700
4 <sup>ème</sup>	74235	10%	471,116	81659
5 <sup>ème</sup>	79652	8%	496,303	86024
6 <sup>ème</sup>	87157	8%	543,066	94130
7 <sup>ème</sup>	89358	8%	556,780	96507
M1	89157	8%	562,551	97507 (ajusté)
M2	105004	8%	654,268	113404
M3	119506	5%	723,944	125481
C1	134159	5%	812,710	140867
C2	149250	5%	904,128	156713

**POUR LES EMPLOYEURS**

*Alb*  
*Louis LAOETE*  
*Commune*  
*FANTAN NOUVEAU*  
*Stéphane Théo*  
*Alb V*

**POUR LES TRAVAILLEURS**

*Alioune DIENG CSA*  
*Pape Guirane Diallo*  
*Lamine Fall*  
*Myrette Keita Biop UNASAS*  
*Modouga Wade*  
*Adama FAYE*  
*cut/FC*

**LE DIRECTEUR GENERAL DU TRAVAIL ET DE LA SECURITE SOCIALE**



**Karim CISSE**

**NOUVEAU BARÈME DES SALAIRES DES TRAVAILLEURS DES INDUSTRIES  
CHIMIQUES, EXTRACTIVES ET DE LA PROSPECTION MINIERE - A PARTIR DE  
JUILLET 2023**

I. OUVRIERS				
Catégories	2020	2023		
	Taux horaires	TAUX	SALAIRES HORAIRES	SALAIRES POUR 173,33H
1 <sup>ère</sup> M.O	370,859	10%	407,945	70709
2 <sup>ème</sup> M.S	379,903	10%	417,893	72433
3 <sup>ème</sup> O.S.1	398,686	10%	438,555	76015
4 <sup>ème</sup> O.S.2	418,913	10%	460,804	79871
5 <sup>ème</sup> O.P.1	425,06	8%	466,572	80871 (ajusté)
6 <sup>ème</sup> O.P.2	464,967	8%	502,164	87040
7 <sup>ème</sup> O.P.3	513,105	8%	554,153	96051

II. EMPLOYES				
Catégories	2020	2023		
	Salaires pour 173,33H	TAUX	SALAIRES HORAIRES	SALAIRES POUR 173,33H
1 <sup>ère</sup>	64262	10%	407,824	70688
2 <sup>ème</sup>	66995	10%	425,169	73695
3 <sup>ème</sup>	70323	10%	446,289	77355
4 <sup>ème</sup>	76498	10%	485,477	84148
5 <sup>ème</sup>	81246	8%	506,235	87746
6 <sup>ème</sup>	85864	8%	535,009	92733
7 <sup>ème</sup>	95939	8%	597,785	103614

III. AGENTS DE MAITRISE – TECHNICIENS ET ASSIMILES				
Catégories	2020	2023		
	Salaires pour 173,33H	TAUX	SALAIRES HORAIRES	SALAIRES POUR 173,33H
A.M.1	101610	8%	633,121	109739
A.M.2	107281	8%	668,456	115863
A.M.3	119348	5%	722,987	125315
A.M.4	130845	5%	792,634	137387
A.M.5	133095	5%	806,264	139750

**POUR LES EMPLOYEURS**

**POUR LES TRAVAILLEURS**

**LE DIRECTEUR GENERAL DU TRAVAIL ET DE LA SECURITE SOCIALE**

**Karim CISSE**

*Handwritten signatures and notes:*  
Louis LANOTTE  
Group  
Fonsa

*Handwritten signatures and notes:*  
Alimou DIENG CSA  
Pape Souma Diallo  
la mise fait cult  
Nette Keita Diop  
Moussa F...  
Moussa Wade





**NOUVEAU BARÈME DES SALAIRES DU PERSONNEL RELEVANT DE LA  
CONVENTION COLLECTIVE DE L'ENSEIGNEMENT PRIVE DU SENEGAL - A  
PARTIR DE JUILLET 2023**

<b>INSTITUTEURS ADJOINTS (CEAP)</b>			
<b>Catégories</b>	<b>2020</b>	<b>2023</b>	
	<b>Salaires 2020</b>	<b>Taux</b>	<b>Salaires 2023</b>
<b>Stagiaire</b>	101302	10%	<b>111432</b>
<b>2e Classe</b>			
- 1er éch. 1 an	103054	10%	<b>113359</b>
- 2e éch. 2 ans	107871	10%	<b>118658</b>
- 3e éch. 2 ans	108559	10%	<b>119415</b>
- 4e éch. 4 ans	110614	10%	<b>121675</b>
<b>1ère Classe</b>			
- 1er éch. 1 an	116756	8%	<b>126096</b>
- 2e éch. 2 ans	122994	8%	<b>132834</b>
- 3e éch. 4 ans	128179	8%	<b>138433</b>
<b>Principal</b>			
- 1er éch. 1 an	132505	5%	<b>139130</b>
- 2e éch. 2 ans	133123	5%	<b>139779</b>
- 3e éch. 4 ans	136169	5%	<b>142977</b>
<b>Classe Exceptionnelle</b>	139998	5%	<b>146998</b>

<b>INSTITUTEURS (CAP)</b>			
<b>Catégories</b>	<b>2020</b>	<b>2023</b>	
	<b>Salaires 2020</b>	<b>Taux</b>	<b>Salaires 2023</b>
<b>Stagiaire</b>	114019	10%	<b>125421</b>
<b>2e Classe</b>			
- 1er éch. 1 an	116042	10%	<b>127646</b>
- 2e éch. 2 ans	127710	10%	<b>140481</b>
- 3e éch. 2 ans	136814	10%	<b>150495</b>
- 4e éch. 4 ans	140031	10%	<b>154034</b>
<b>1ère Classe</b>			
- 1er éch. 1 an	147585	8%	<b>159392</b>
- 2e éch. 2 ans	159937	8%	<b>172732</b>
- 3e éch. 4 ans	169076	8%	<b>182602</b>
<b>Principal</b>			
- 1er éch. 1 an	178529	5%	<b>187455</b>
- 2e éch. 2 ans	186660	5%	<b>195993</b>
- 3e éch. 4 ans	195501	5%	<b>205276</b>
<b>Classe Exceptionnelle</b>	199464	5%	<b>209437</b>

*Handwritten signatures and initials in blue ink at the bottom of the page.*

CHARGES D'ENSEIGNEMENT (CAECM)			
Catégories	2020	2023	
	Salaires 2020	Taux	Salaires 2023
<b>Stagiaire</b>	137043	10%	<b>150747</b>
<b>2e Classe</b>			
- 1er éch. 2 ans	137043	10%	<b>150747</b>
- 2e éch. 4 ans	154344	10%	<b>169778</b>
<b>1ère Classe</b>			
- 1er éch. 2 ans	161905	8%	<b>174857</b>
- 2e éch. 4 ans	170408	8%	<b>184041</b>
<b>Principal</b>			
<b>2e Classe</b>			
- 1er éch. 3 ans	185815	5%	<b>195106</b>
- 2e éch. 4 ans	197458	5%	<b>207331</b>
<b>1ère Classe</b>			
- 1er éch. 3 ans	218463	5%	<b>229386</b>
- 2e éch. 4 ans	238723	5%	<b>250659</b>
<b>Classe Exceptionnelle</b>	258171	5%	<b>271080</b>

ADJOINTS D'ENSEIGNEMENT (CAEM)			
Catégories	2020	2023	
	Salaires 2020	Taux	Salaires 2023
<b>Stagiaire</b>	153244	10%	<b>168568</b>
<b>2e Classe</b>			
- 1er éch. 2 ans	153244	10%	<b>168568</b>
- 2e éch. 4 ans	163018	10%	<b>179320</b>
<b>1ère Classe</b>			
- 1er éch. 2 ans	174788	10%	<b>192267</b>
- 2e éch. 4 ans	191515	10%	<b>210667</b>
<b>Principal</b>			
<b>2e Classe</b>			
- 1er éch. 3 ans	206457	8%	<b>222974</b>
- 2e éch. 4 ans	224895	8%	<b>242887</b>
<b>1ère Classe</b>			
- 1er éch. 3 ans	248582	5%	<b>261011</b>
- 2e éch. 4 ans	268711	5%	<b>282147</b>
<b>Classe Exceptionnelle</b>	284710	5%	<b>298946</b>



PROFESSEURS D'ENSEIGNEMENT SECONDAIRE (CAES, CAPES)			
Catégories	2020	2023	
	Salaires 2020	Taux	Salaires 2023
<b>Stagiaire</b>	153244	10%	<b>168568</b>
<b>2e Classe</b>			
- 1er éch. 2 ans	153244	10%	<b>168568</b>
- 2e éch. 4 ans	184118	10%	<b>202530</b>
<b>1ère Classe</b>			
- 1er éch. 2 ans	217855	10%	<b>239641</b>
- 2e éch. 4 ans	232939	10%	<b>256233</b>
<b>Principal</b>			
<b>2e Classe</b>			
- 1er éch. 2 ans	245678	8%	<b>265332</b>
- 2e éch. 4 ans	264495	8%	<b>285655</b>
<b>1ère Classe</b>			
- 1er éch. 2 ans	288905	5%	<b>303350</b>
- 2e éch. 4 ans	307476	5%	<b>322850</b>
<b>Classe Exceptionnelle</b>	317855	5%	<b>333748</b>

MAÎTRES-ADJOINTS D'EPS (BEPC + INSPECTION)			
Catégories	2020	2023	
	Salaires 2020	Taux	Salaires 2023
<b>2e Classe</b>			
- 1er éch. 1 an	107847	10%	<b>118632</b>
- 2e éch. 2 ans	108577	10%	<b>119435</b>
- 3e éch. 2 ans	113188	10%	<b>124507</b>
- 4e éch. 4 ans	117436	10%	<b>129180</b>
<b>1ère Classe</b>			
- 1er éch. 1 an	122997	8%	<b>132837</b>
- 2e éch. 2 ans	132431	8%	<b>143025</b>
- 3e éch. 4 ans	133335	8%	<b>144002</b>
<b>Principal</b>			
- 1er éch. 1 an	135670	8%	<b>146524</b>
- 2e éch. 2 ans	139847	5%	<b>146839</b>
- 3e éch. 4 ans	148135	5%	<b>155542</b>
<b>Classe Exceptionnelle</b>	153790	5%	<b>161480</b>

MAÎTRES D'EPS			
Catégories	2020	2023	
	Salaires 2020	Taux	Salaires 2023
<b>2e Classe</b>			
- 1er éch. 1 an	117055	10%	<b>128761</b>
- 2e éch. 2 ans	122227	10%	<b>134450</b>
- 3e éch. 2 ans	129558	10%	<b>142514</b>
- 4e éch. 4 ans	132645	10%	<b>145910</b>
<b>1ère Classe</b>			
- 1er éch. 1 an	138436	8%	<b>149511</b>
- 2e éch. 2 ans	145804	8%	<b>157468</b>
- 3e éch. 4 ans	148729	8%	<b>160627</b>
<b>Principal</b>			
- 1er éch. 1 an	149307	8%	<b>161252</b>
- 2e éch. 2 ans	153610	5%	<b>161291</b>
- 3e éch. 4 ans	160704	5%	<b>168739</b>
<b>Classe Exceptionnelle</b>	163111	5%	<b>171267</b>

INSTRUCTEURS D'EPS (BAC + INSPECTION)			
Catégories	2020	2023	
	Salaires 2020	Taux	Salaires 2023
<b>2e Classe</b>			
- 1er éch. 1 an	132645	10%	<b>145910</b>
- 2e éch. 2 ans	139286	10%	<b>153215</b>
- 3e éch. 2 ans	147498	10%	<b>162248</b>
- 4e éch. 4 ans	151763	10%	<b>166939</b>
<b>1ère Classe</b>			
- 1er éch. 1 an	159445	8%	<b>172201</b>
- 2e éch. 2 ans	164357	8%	<b>177506</b>
- 3e éch. 4 ans	173607	8%	<b>187496</b>
<b>Principal</b>			
- 1er éch. 1 an	184637	8%	<b>199408</b>
- 2e éch. 2 ans	192672	5%	<b>202306</b>
- 3e éch. 4 ans	199001	5%	<b>208951</b>
<b>Classe Exceptionnelle</b>	207197	5%	<b>217557</b>

**POUR LES EMPLOYEURS**

*Chris ARORE  
Généraliste  
Sensibilisation*

*Gora MA*

**LE DIRECTEUR GÉNÉRAL DU TRAVAIL ET DE LA SECURITE SOCIALE**

**Karim CISSE**

**POUR LES TRAVAILLEURS**

*Alimne Diawo CSA*

*Rape Buama Diallo*

*lamine Fall CUIS*

*Yvette Keita Diop UDSAS*

*Abdoul FAYE club FC*



**NOUVEAU BARÈME DES SALAIRES DES TRAVAILLEURS DU SECTEUR DE LA  
SECURITE PRIVEE - A PARTIR DE JUILLET 2023**

Classes	Catégories	2020			2023			
		Echelons			Echelons			
		A	B	C	TAUX	A	B	C
<b>Classe I</b>	1ère	68064			10%	74870,40		
	2ème	68510	69510	70510	10%	75361	76461	77561
	3ème	70764	71764	72764	10%	77840	78940	80040
<b>Classe II</b>	4ème	74793	75500	76500	10%	82272	83050	84150
	5ème	82633	83633	84633	8%	89244	90324	91404
	6ème	86843	88420	90000	8%	93790	95494	97200
<b>Classe III</b>	7ème	102000	105541	108650	8%	110160	113984	117342
	8ème	112000	114500	118000	8%	120960	123660	127440
	9ème	121000	133000	146000	5%	127050	139650	153300
<b>Classe IV</b>	10ème	160000	165000	172000	5%	168000	173250	180600
	11ème	185828	189000	195000	5%	195119	198450	204750

**POUR LES EMPLOYEURS**

  
 Caes Agreste  
 Directeur Général  
 Direction Nationale  
  
 Forquado

**POUR LES TRAVAILLEURS**

Alimou DIENG CSA  
 Pope Amama Diallo UNAS  
 Lamine Fall cut  
 Yvette Keita Diay UNAS  
 N'Aminga Wade UNIS  
 Adama FAYE cut

**LE DIRECTEUR GENERAL DU TRAVAIL ET DE LA SECURITE SOCIALE**



**Karim CISSE**

**NOUVEAU BARÈME DES SALAIRES DES TRAVAILLEURS DU NETTOIEMENT - A  
PARTIR DE JUILLET 2023**

<b>I. OUVRIERS</b>				
<b>Catégories</b>	<b>2020</b>	<b>2023</b>		
	<b>Salaires pour 173,33 H</b>	<b>TAUX</b>	<b>SALAIRES HORAIRES</b>	<b>SALAIRES POUR 173,33H</b>
1 <sup>ère</sup> MO	63850	10%	405,210	70235
2 <sup>ème</sup> MS	68748	10%	436,294	75623
3 <sup>ème</sup> OS1	75290	10%	477,811	82819
4 <sup>ème</sup> OS2	79688	10%	505,722	87657
5 <sup>ème</sup> OQ	85828	8%	534,785	92694
6 <sup>ème</sup> OHQ	92743	8%	577,871	100162

<b>II. EMPLOYES</b>				
<b>Catégories</b>	<b>2020</b>	<b>2023</b>		
	<b>Salaires pour 173,33H</b>	<b>TAUX</b>	<b>SALAIRES HORAIRES</b>	<b>SALAIRES POUR 173,33H</b>
1 <sup>ère</sup> E1	64279	10%	407,932	70707
2 <sup>ème</sup> E2	68815	10%	436,719	75697
3 <sup>ème</sup> E3	76191	10%	483,529	83810
4 <sup>ème</sup> E4	81468	10%	517,018	89615
5 <sup>ème</sup> E5	89046	8%	554,836	96170
6 <sup>ème</sup> E6	93900	8%	585,080	101412

<b>III. AGENTS DE MAITRISE-TECHNICIENS ET ASSIMILES</b>				
<b>Catégories</b>	<b>2020</b>	<b>2023</b>		
	<b>Salaires de base pour 173,33H</b>	<b>TAUX</b>	<b>SALAIRES HORAIRES</b>	<b>SALAIRES POUR 173,33H</b>
M1	97935	8%	610,222	105770
M2	107500	8%	669,821	116100
M3	116985	5%	708,673	122834
M4	125445	5%	759,922	131717

*Handwritten signatures and initials in blue ink, including a large signature on the left and several smaller ones on the right.*



IV. CADRES, INGENIEURS ET ASSIMILES				
Catégories	2020	TAUX	2023	
	Salaires de base pour 173,33H		SALAIRES HORAIRES	SALAIRES POUR 173,33H
C 1	128830	5%	780,428	135272
C 2	132216	5%	800,939	138827
C 3	139427	5%	844,622	146398
C 4	148024	5%	896,701	155425

**POUR LES EMPLOYEURS**


*U*  
*Carri CAZETTE*  
*oumou*  
*Foumou*  
*NOUM*

*Stora Thao*  
*Diou*

**POUR LES TRAVAILLEURS**

*Alimne STENG CSA*  
*Pape Biame Diallo UNSAS*  
*Iampou Fallou*  
*Yvette Keita Diop UNSAS*  
*Mouga Wade CITS*  
*Adoua FAYE CITS*  
*Stora*

**LE DIRECTEUR GENERAL DU TRAVAIL ET DE LA SECURITE SOCIALE**



**Karim CISSE**

**NOUVEAU BARÈME DES SALAIRES DES TRAVAILLEURS DU SECTEUR DU  
PETROLE ET DU GAZ - A PARTIR DE JUILLET 2023**

<b>I. OUVRIERS</b>				
<b>Catégories</b>	<b>2020</b>	<b>2023</b>		
	<b>Salaires pour 173h33</b>	<b>TAUX</b>	<b>SALAIRES HORAIRES</b>	<b>SALAIRES POUR 173,33H</b>
O1 (Ouvrier niveau 1)	129362,40	10%	820,969	142299
O2 (Ouvrier niveau 2)	149391,00	10%	948,077	164330
OS1A (Ouvrier spécialisé niveau 1)	151364,16	10%	960,599	166501
OS1B (Ouvrier spécialisé niveau 1)	155284,56	10%	985,479	170813
OS2A (Ouvrier spécialisé niveau 2)	155732,36	10%	988,320	171306
OS2B (Ouvrier spécialisé niveau 2)	156180,15	10%	991,162	171798
OS2C (Ouvrier spécialisé niveau 2)	157451,70	10%	999,232	173197
OP1 (Ouvrier professionnel niveau 1)	158722,20	10%	1007,295	174594
OP2 (Ouvrier professionnel niveau 2)	183630,30	8%	1144,180	198321
OP3A (Ouvrier professionnel niveau 3)	192147,90	8%	1197,252	207520
OP3B (Ouvrier professionnel niveau 3)	232161,30	8%	1446,571	250734
OP3C (Ouvrier professionnel niveau 3)	246881,25	8%	1538,290	266632

<b>II. EMPLOYES</b>				
<b>Catégories</b>	<b>2020</b>	<b>2023</b>		
	<b>Salaires pour 173h33</b>	<b>TAUX</b>	<b>SALAIRES HORAIRES</b>	<b>SALAIRES POUR 173,33H</b>
1 <sup>ère</sup>	123739	10%	785,282	136113
2 <sup>ème</sup> A	142896	10%	906,857	157186
2 <sup>ème</sup> B	144783	10%	918,833	159261
3 <sup>ème</sup>	148533	10%	942,631	163386
4 <sup>ème</sup> A	148966	10%	945,379	163863
4 <sup>ème</sup> B	149390	10%	948,070	164329
4 <sup>ème</sup> C	150607	10%	955,794	165668
5 <sup>ème</sup>	151820	8%	963,492	167002(ajusté)
6 <sup>ème</sup>	175646	8%	1094,431	189698

*Handwritten signature and date: 29/12/23*



7 <sup>ème</sup> A	183793	8%	1145,194	198496
7 <sup>ème</sup> B	222067	8%	1383,675	239832
7 <sup>ème</sup> C	236148	8%	1471,412	255040

III. AGENTS DE MAITRISE				
Catégories	2020	2023		
	Salaires pour 173h33	TAUX	SALAIRES HORAIRES	SALAIRES POUR 173,33H
AM1	240724	8%	1499,925	259982
AM2	263456	8%	1641,565	284532
AM3	277938	5%	1683,695	291835
AM4	295010	5%	1787,114	309761
AM5	299617	5%	1815,023	314598

IV. INGENIEURS ET CADRES				
Catégories	2020	2023		
	Salaires pour 173h33	TAUX	SALAIRES HORAIRES	SALAIRES POUR 173,33H
P1A	301356	5%	1825,557	316424
P1B	307255	5%	1861,292	322618
P2A	318891	5%	1931,781	334836
P2B	330183	5%	2000,185	346692
P3A	341471	5%	2068,566	358545
P3B	368914	5%	2234,810	387360
P4A	398094	5%	2411,577	417999
P4B	430053	5%	2605,179	451556

V. DIRECTEURS GENERAUX				
Catégories	2020	2023		
	Salaires pour 173h33	TAUX	SALAIRES HORAIRES	SALAIRES POUR 173,33H
P5	464618	5%	2814,567	487849

**POUR LES EMPLOYEURS**

**POUR LES TRAVAILLEURS**

**LE DIRECTEUR GENERAL DU TRAVAIL ET DE LA SECURITE SOCIALE**

**Karim CISSE**

Le Directeur  
Général



*AL*  
Cécile CAPOTTE  
Bureau  
Fonctionnaire

*for TRAVAIL*

Alimne Dieng CSA  
Pape Siama Diallo  
Lampue Tall

Abelle Keita  
Indiouga Wade  
A dawa FATE



**NOUVEAU BARÈME DES SALAIRES DES TRAVAILLEURS DES TRANSPORTS AERIENS - A PARTIR DE JUILLET 2023**

**SALAIRES CATEGORIELS 2020**

Taux	Catégories	Echelle 1	Echelle 2	Echelle 3	Echelle 4	Echelle 5	Echelle 6	Echelle 7	Echelle 8	Echelle 9	Echelle 10
8%	<b>EI</b>	62503,8768	64263,9744	66024,072	67784,1696	69544,2672	71304,3648	73064,4624	74824,56		
8%	<b>EII</b>	65698,6464	67458,744	69218,8416	70978,9392	72739,0368	74499,1344	76259,232	78019,3296		
8%	<b>EIII</b>	70449,3936	73024,8048	75600,216	78175,6272	80751,0384	83326,4496	85901,8608	88477,272		
5%	<b>EIV</b>	75456,507	77937,195	80417,883	82898,571	85379,259	87859,947	90340,635	92821,323	95302,011	97782,699
5%	<b>EV</b>	88931,766	91412,454	93893,142	96373,83	98854,518	101335,206	103815,894	106296,582	108777,27	111257,958
5%	<b>DI</b>	95272,5375	98327,565	101382,593	104437,62	107492,648	110547,675	113602,703	116657,73	119712,758	122767,785
5%	<b>DII</b>	109940,198	112995,225	116050,253	119105,28	122160,308	125215,335	128270,363	131325,39	134380,418	137435,445
5%	<b>CI</b>	130344,165	133415,73	136487,295	139558,86	142630,425	145701,99	148773,555	151845,12	154916,685	157988,25
5%	<b>CII</b>	146124,248	149195,813	152267,378	155338,943	158410,508	161482,073	164553,638	167625,203	170696,768	173768,333
5%	<b>BI</b>	160746,768	165227,244	169707,72	174188,196	178668,672	183149,148	187629,624	192110,1	196590,576	201071,052
5%	<b>BII</b>	192312,12	196792,596	201273,072	205753,548	210234,024	214714,5	219194,976	223675,452	228155,928	232636,404
5%	<b>BIII</b>	229471,788	233952,264	238432,74	242913,216	247393,692	251874,168	256354,644	260835,12	265315,596	269796,072
5%	<b>AI</b>	240256,38	249055,716	257855,052	266654,388	275453,724	284253,06	293052,396	301851,732	310651,068	319450,404
5%	<b>AII</b>	304340,4	313139,736	321939,072	330738,408	339537,744	348337,08	357136,416	365935,752	374735,088	383534,424

**SALAIRES CATEGORIELS A PARTIR DE 2023**

Taux	Catégories	Echelle 1	Echelle 2	Echelle 3	Echelle 4	Echelle 5	Echelle 6	Echelle 7	Echelle 8	Echelle 9	Echelle 10
10%	<b>EI</b>	68754	70690	72626	74563	76499	78435	80371	82307	-	-
10%	<b>EII</b>	72269	74205	76141	78077	80013	81949	83885	85821	-	-
10%	<b>EIII</b>	77494	80327	83160	85993	88826	91659	94492	97325	-	-

*Handwritten signatures and initials in blue ink.*



10%	<b>EIV</b>	83002	85731	88460	91188	93917	96646	99375	102103	104832	107561
8%	<b>EV</b>	96046	98725	101405	104084	106763	109442	112121	114800	117479	120159
8%	<b>DI</b>	102894	106194	109493	112793	116092	119391	122691	125990	129290	132589
8%	<b>DII</b>	118735	122035	125334	128634	131933	135233	138532	141831	145131	148430
8%	<b>CI</b>	140772	144089	147406	150724	154041	157358	160675	163993	167310	170627
8%	<b>CII</b>	157814	161131	164449	167766	171083	174401	177718	181035	184353	187670
5%	<b>BI</b>	168784	173489	178193	182898	187602	192307	197011	201716	206420	211125
5%	<b>BII</b>	201928	206632	211337	216041	220746	225450	230155	234859	239564	244268
5%	<b>BIII</b>	240945	245650	250354	255059	259763	264468	269172	273877	278581	283286
5%	<b>AI</b>	252269	261509	270748	279987	289226	298466	307705	316944	326184	335423
5%	<b>AII</b>	319557	328797	338036	347275	356515	365754	374993	384233	393472	402711

**POUR LES EMPLOYEURS**

*F. Fournier  
Généraliste*

**LE DIRECTEUR GENERAL DU TRAVAIL ET DE LA SECURITE SOCIALE**

*Louis  
CANESE*

*Stéphane Fournier*

*Cariss*

**POUR LES TRAVAILLEURS**

*Alimane BENS-SEN*

*Pepe Brinane*

*Calvinie Jey*

*Houa Hyette Keita Diop*

*Miranga Wade*

*CVTS*

*Aboumoussa*

*Diop*

*Diop*



**Karim Cisse**



**NOUVEAU BARÈME DES SALAIRES DES TRAVAILLEURS DU TRANSPORT  
ROUTIER D'HYDROCARBURES - A PARTIR DE JUILLET 2023**

I. CHAUFFEURS				
Classe	2021	2023		
	Salaires	TAUX	SALAIRES HORAIRES	SALAIRES POUR 173,33H
C1	<b>88477</b>	10%	561,499	97325
C2 A	<b>88874</b>	10%	564,019	97761
C2 B	<b>92132</b>	10%	584,695	101345
C2 C	<b>95087</b>	10%	603,448	104596

II. OUVRIERS				
Catégorie	2021	2023		
	Salaires	TAUX	SALAIRES HORAIRES	SALAIRES POUR 173,33H
1 <sup>ère</sup> Catégorie	<b>71413</b>	10%	453,207	78554
2 <sup>ème</sup> Catégorie	<b>73291</b>	10%	465,125	80620
3 <sup>ème</sup> Catégorie	<b>76668</b>	10%	486,556	84335
4 <sup>ème</sup> Catégorie	<b>83266</b>	10%	528,429	91593
5 <sup>ème</sup> Catégorie	<b>84799</b>	8%	534,200	92593(ajusté)
6 <sup>ème</sup> Catégorie	<b>91255</b>	8%	568,600	98555
7 <sup>ème</sup> Catégorie	<b>97278</b>	8%	606,128	105060

III. EMPLOYES				
Catégorie	2021	2023		
	Salaires	TAUX	SALAIRES HORAIRES	SALAIRES POUR 173,33H
1 <sup>ère</sup> Catégorie	<i>néant</i>	<i>néant</i>	<i>néant</i>	<i>néant</i>
2 <sup>ème</sup> Catégorie	<i>néant</i>	<i>néant</i>	<i>néant</i>	<i>néant</i>
3 <sup>ème</sup> Catégorie	<i>néant</i>	<i>néant</i>	<i>néant</i>	<i>néant</i>
4 <sup>ème</sup> Catégorie	<b>87620</b>	10%	556,061	96382
5 <sup>ème</sup> Catégorie	<b>93662</b>	8%	583,598	101155
6 <sup>ème</sup> Catégorie	<b>98761</b>	8%	615,369	106662
7 <sup>ème</sup> Catégorie	<b>109364</b>	8%	681,435	118113



IV. AGENTS DE MAITRISE, TECHNICIENS ASSIMILES				
Catégorie	2021	2023		
	Salaires	TAUX	SALAIRES HORAIRES	SALAIRES POUR 173,33H
AM1	<b>111181</b>	8%	692,756	120075
AM2	<b>111616</b>	8%	695,467	120545
AM3	<b>136633</b>	5%	827,697	143465
AM4	<b>150762</b>	5%	913,287	158300
AM5	<b>152110</b>	5%	921,453	159716

*Handwritten signatures and initials in blue ink at the bottom of the page.*




V. CADRES, INGENIEURS ASSIMILES				
Catégorie	2021	2023		
	Salaires	TAUX	SALAIRES HORAIRES	SALAIRES POUR 173,33H
P1	157491	5%	954,050	165366
P2	160930	5%	974,883	168977
P3. A	171118	5%	1036,600	179674
P3. B	241998	5%	1465,978	254098

**POUR LES EMPLOYEURS**

  
 Louis LADOTTE CNP  
 Fasseur N° 8002 CNP  
 Gora HUBO  
  
 CISSE

**POUR LES TRAVAILLEURS**

Aboune MENT CNP  
 Pape Briang Diallo UNAS  
 Iaminé Fall  
 Mme Nette Keita Diop Keita  
 Mbiouga Wade e NTS  
 Adama FAYE auto FC  


**LE DIRECTEUR GENERAL DU TRAVAIL ET DE LA SECURITE SOCIALE**

  
 Le Directeur  
 Général  
  
**Karim CISSE**